IMPLANTOLOGIE

CYCLE 2020 A : COMPLET
CYCLE 2020 B : COMPLET

Pré-inscription 2021: contact@clinic-all.fr

M1 + M2 + M3 : **3390** euros
M4 : **890** euros
M5 : **1190** euros
Les 5 Modules : **4690** euros
Prise en charge FIF-PL possible

DR S. MONCHANIN
DR S. SALINO
DR D. FEUILLET
DR P. DOUCET
DR P. VALENTINI
DR C. COUDURIER
DR B. JAKUBOWICZ
DR S. VEYRE
DR E. BONNET

ATTESTATION DE FORMATION CLINIQUE EN IMPLANTOLOGIE

LES 5 MODULES EN 5 MOTS CLÉS:

Clinique

Acquérir des protocoles fiables et reproductibles...
L'enseignement est basé sur une connaissance scientifique approfondie et une expérience clinique.

Pratique

Acquérir le geste...
L'enseignement repose sur de nombreuses séances de travaux pratiques, dirigés et chirurgies en direct.

Universelle

Acquérir une vision globale...
L'enseignement est dispensé par des cliniciens issus de la prothèse, de la parodontologie, de la chirurgie.

Progressive

Acquérir une méthodologie...
L'enseignement est construit pour aborder les différentes situations cliniques de manière progressive.

Indépendante

Acquérir la connaissance de différents systèmes...
L'enseignement est réalisé en partenariat avec différents acteurs pour garantir un contenu indépendant.

MODULE 1
TRAITEMENT DE L'ÉDENTÉ UNITAIRE

05 - 06 - 07 Octobre 2020

PROJET PROTHÉTIQUE

- L'implant, les connectiques implantaires: leurs spécificités, leurs indications.
- La prothèse unitaire scellée et transvissée: les protocoles et leurs indications.
- Réaliser les différents types d'empreintes sur implants: pick up, pop up...

PLANIFICATION DU PROJET CHIRURGICAL

- Mener une 1ère consultation pré-implantaire: l'analyse médicale, prothétique et chirurgicale à travers l'examen clinique et radiologique.
- Planification chirurgicale informatique: transformer son projet prothétique en projet chirurgical.

TD Sur ordinateur :
Étude de cas, planification: utilisation de logiciel de planification.

CHIRURGIE

- Le rôle de l'assistante, la préparation d'une chirurgie, les règles d'aseptie.
- Le matériel Global D: découvrir la trousse implantaire et les spécificités du système.
- Le step by step: Lambeaux d'accès, séquence de forage, mise en place de l'implant, sutures.

TP Sur mâchoire animale :
Posez vos 1ers implants simples.

CHIRURGIE EN DIRECT 1
Pose d'un implant unitaire.

MODULE 2
TRAITEMENT DES ÉDENTÉS PARTIELS & COMPLETS

17 - 18 - 19 Décembre 2020

ÉDENTEMENT PARTIEL

- Déterminer le projet prothétique:
  - La prothèse plurale: les différentes solutions implantaires (prothèse vissée / scellée.)
  - Les déterminants du projet prothétique.
- Planification du projet chirurgical:
  - Planifier le projet chirurgical, à partir du projet prothétique pour les édentements pluraux.

ÉDENTEMENT COMPLET

- La prothèse complète amovible:
  - Les différents concepts, les différents attachements (locators...).
  - Le step by step de la réalisation d'une prothèse amovible stabilisée sur implants.
- La prothèse complète fixe:
  - Les différentes solutions prothétiques.
  - Prothèse vissée / scellée.

TP **Sur modèle :**
Réalisez les empreintes sur attachements locators.

TD **Sur ordinateur :**
Étude de cas, planification: utilisation de logiciel de planification.

CHIRURGIE

- **Le matériel ETK:** découvrir la trousse implantaire et les spécificités du système.

TP **Sur modèle fantôme :**
Pose d'implants multiples

CHIRURGIE EN DIRECT 2
Pose d'implants à la mandibule, en vue de la réalisation d'une PACSI.

MODULE 3
GESTION DES TISSUS MOUS ET TECHNIQUE MUCCO-GINGIVALE

01 - 02 Février 2021

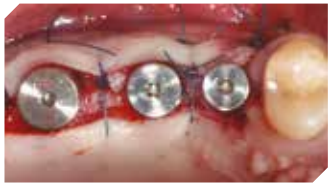

AMÉNAGEMENT MUCCO-GINVAL PÉRI IMPLANTAIRE

- Pourquoi préserver le volume et la qualité des tissus péri-implantaires?
- Les tracés d'incisions, les différentes sutures et les techniques d'aménagement.
- Les techniques pour recréer la gencive kératinisée (greffe conjonctive / greffe épithélio-conjonctive).

TP **Sur mâchoire animale:**
Tracés d'incisions et différents types de sutures.
Comment aménager les tissus gingivaux péri-implantaires ? (greffe conjonctive, lambeaux déplacés...).

LES TECHNIQUES DE RÉGÉNÉRATION OSSEUSES

- R.O.G : principes et protocoles cliniques.
- Les différents biomatériaux et membranes.
- **Le matériel Straumann:** découvrir la trousse implantaire et les spécificités du système.

TP **Sur mâchoire animale:**
Pose d'implants et mise en pratique.
Régénération osseuse péri-implantaire.
Utilisation de biomatériaux et membranes...

CHIRURGIE EN DIRECT 3
Pose d'implants avec ROG

MODULE 4
LE SINUS EN IMPLANTOLOGIE

GC Tech.

01 - 02 Avril 2021

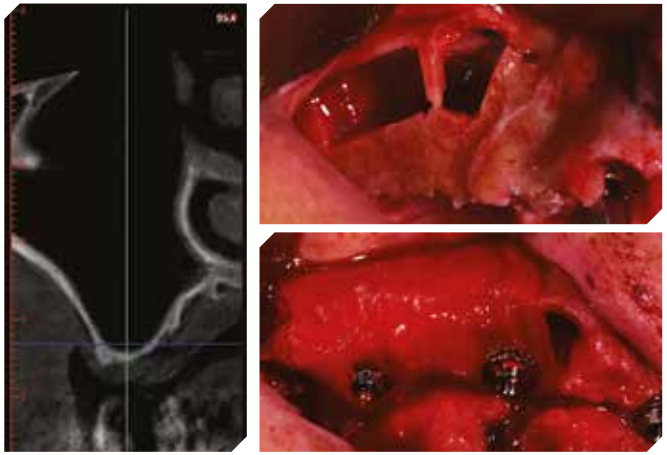

LA GESTION DU SINUS

- Analyse physiologique et anatomique du site sinusien.
- Panorama des différentes techniques de greffe du sinus maxillaire.
- Repérer les contre-indications au comblement sinusien.
- Prévenir et réduire le risque de complication.
- Le step by step de la technique de greffe par abord latéral, qui reste la plus documentée.

TP Sur modèle résine :
Greffe sinusienne avec utilisation de la piezochirurgie.

PLANIFICATION D'UNE CHIRURGIE SINUSIENNE

- Planification de plusieurs cas de chirurgies sinusiennes.
- Étude de cas cliniques, planifications.
- **Le matériel GC TECH:** découvrir la trousse implantaire et les spécificités du système.

TP Sur mâchoire animale:
Pose d'implants avec greffe sinusienne.

CHIRURGIE EN DIRECT 4
Pose d'implants avec sinus lift.

MODULE 5
ANATOMIE ET IMPLANTS

Dentsply Sirona Implants

24 - 25 - 26 Juin 2021

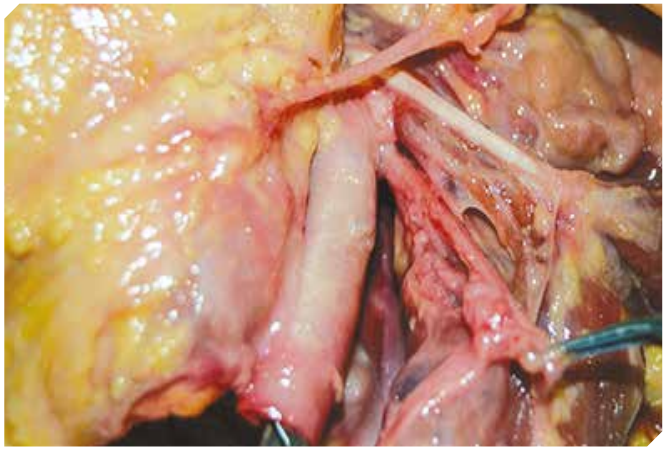

DISSECTION ANATOMIQUE

- L'anatomie à visée implantaire.
- Les obstacles osseux, cavitaires, vasculaires, nerveux.

TP Sur pièces anatomiques:
Dissection pour reconnaître les obstacles anatomiques.

POSE D'IMPLANTS SUR PIÈCES ANATOMIQUES

- **Le matériel Dentsply Ankylos :** découvrir la trousse implantaire et les spécificités du système.

TP Sur pièces anatomiques :
Tracés d'incisions.
Pose d'implants.
Aménagement des tissus gingivaux.
Régénération osseuse péri-implantaire.
Sinus lift sur pièces anatomiques avec utilisation de la piezochirurgie.
Différents types de sutures.

LES CLÉS POUR BIEN DÉBUTER

- Aborder l'implantologie avec ses patients.
- Organiser son cabinet pour développer son activité implantaire.

IMPLANTOLOGIE
CYCLE 2020-2021

NOM / Prénom:.....

Adresse:.....

Code Postal / Ville: .....

Téléphone:.....

Mobile:.....

E-Mail (obligatoire):.....

Régime alimentaire particulier:

.....

INSCRIPTION

M1 : 05 - 06 - 07 OCTOBRE 2020	
M2 : 17 - 18 - 19 DÉCEMBRE 2020	○ 3390€
M3 : 01 - 02 FÉVRIER 2021	
M4 : 01 - 02 AVRIL 2021	○ 890€
M5 : 24 - 25 - 26 JUIN 2021	○ 1190€
LE CYCLE	○ 4690€

HÉBERGEMENT

04/10 ○ 100€	05/10 ○ 150€	06/10 ○ 150€
16/12 ○ 150€	17/12 ○ 150€	18/12 ○ 100€
31/01 ○ 100€	01/02 ○ 150€	
31/03 ○ 150€	01/04 ○ 150€	
23/06 ○ 150€	24/06 ○ 150€	25/06 ○ 100€

TOTAL GÉNÉRAL= .....€



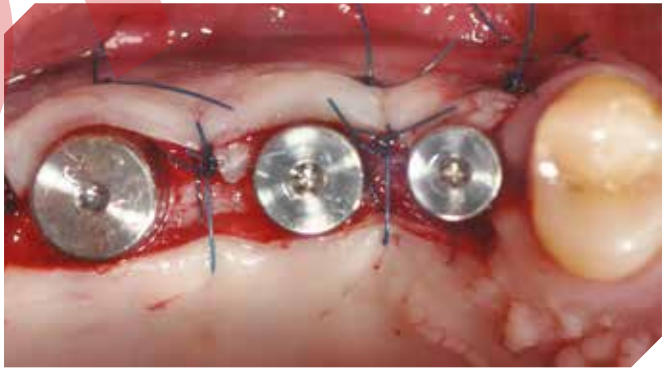

CONDITIONS D'ANNULATION:

En cas annulation de la part du participant, des indemnités restent dues :

- **Aucune retenue** pour une annulation **3 mois avant la formation**.
- **40% du montant total** pour une annulation **moins de 3 mois avant la formation**.
- **100% du montant total** pour une annulation **dans le mois précédent la formation**

CLINIC-ALL

Règlement: de 1 à 5 chèques (merci d'indiquer au dos des chèques les mois d'encaissement souhaités).

À renvoyer à : CLINIC-ALL, 66 Quai Charles de Gaulle, 69006 LYON // 04 26 18 61 43

COMPLET